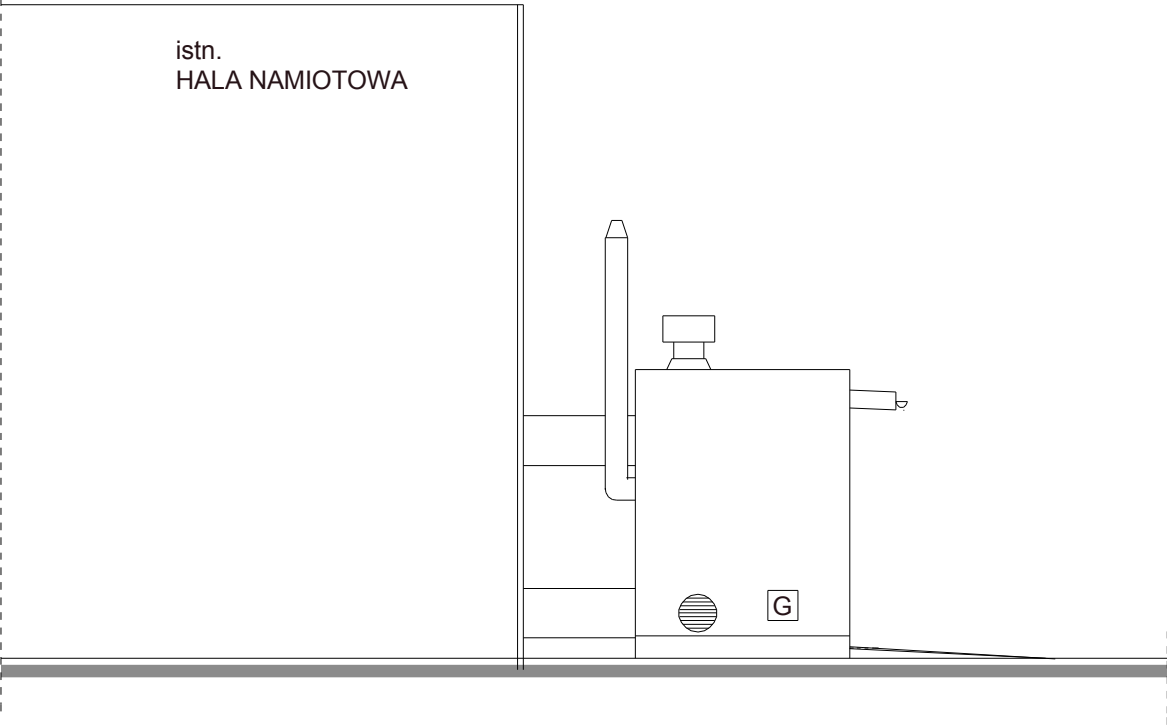
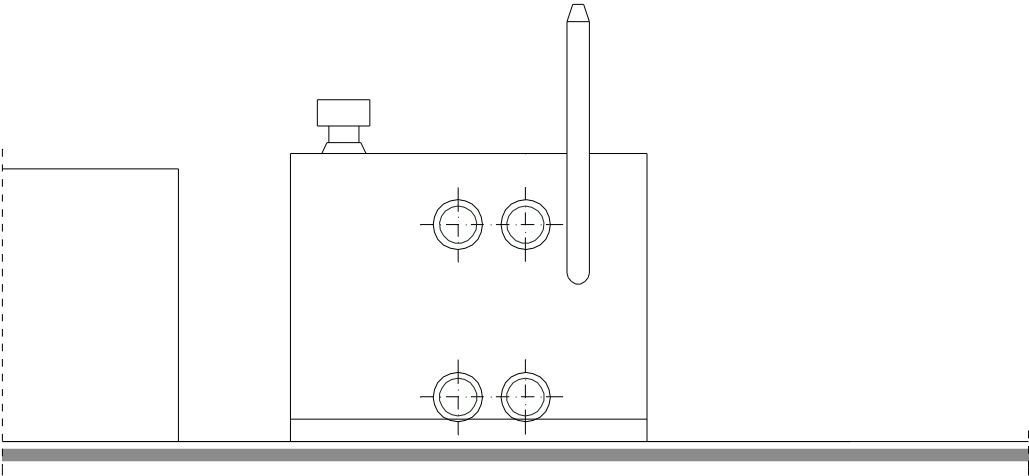


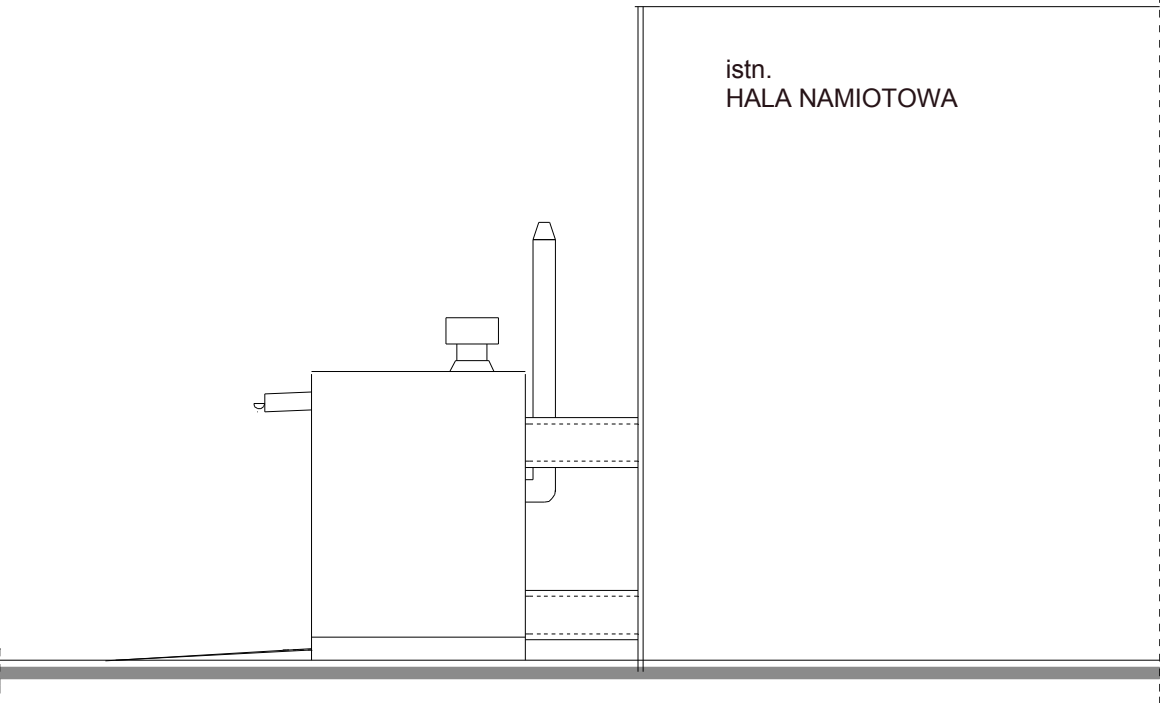
ELEWACJA PÓŁNOCNO-WSCHODNIA skala 1:100



ELEWACJA POŁUDNIOWO-WSCHODNIA skala 1:100



ELEWACJA POŁUDNIOWO-ZACHODNIA skala 1:100



ELEWACJA PÓŁNOCNO-ZACHODNIA skala 1:100

Horyzont Projekt Tomasz Więcek ul. Teatralna 9, pokój 1002, 41-200 Sosnowiec tel. (32) 263 24 03				
OBIEKT:	ALTERNATYWNY SYSTEM OGRZEWANIA HALI SPORTOWEJ		FAZA:	BUD.WYK.
ADRES:	TYPU NAMIOTOWEGO PRZY SZKOLE PODSTAWOWEJ W TOSZKU		DATA:	06.2014
INWESTOR:	TOSZEK, ul. WILKOWICKA 2, dz. nr 820/183; 821/183		SKALA:	1:100
TEMAT:	PROJEKT BUDOWLANY		NR RYS.	
NAZWA RYSUNKU:	POMIESZCZENIE NAGRZEWNICY - ELEWACJE			5
PROJEKTOWAŁ:	mgr inż. arch. Elżbieta GRUSZCZYŃSKA	UPRAWN.	373/85	SPECJ. ARCH.
PROJEKTOWAŁ:	mgr inż. arch. Barbara KONIECZNA			
PROJEKTOWAŁ:	mgr inż. Janusz FINDYSZ	UPRAWN.	279/2001	SPECJ. INST.SANIT.